

Бухгалтерский баланс

на 31 декабря 2021 г.

		Коды		
		0710001		
		31	12	2021
Организация	МУНИЦИПАЛЬНОЕ УНИТАРНОЕ ПРЕДПРИЯТИЕ ГОРОДА КОВРОВА "ПЕРВОМАЙСКИЙ РЫНОК"	по ОКПО 43156066		
Идентификационный номер налогоплательщика		ИНН 3305034708		
Вид экономической деятельности	Аренда и управление собственным или арендованным нежилым недвижимым имуществом	по ОКВЭД 2 68.20.2		
Организационно-правовая форма / форма собственности	Муниципальные унитарные предприятия / Муниципальная собственность	по ОКОПФ / ОКФС 65243 14		
Единица измерения:	в тыс. рублей	по ОКЕИ 384		

Местонахождение (адрес)

601902, Владимирская обл, Ковров г, Дегтярева ул, д. № 136А

Бухгалтерская отчетность подлежит обязательному аудиту ДА НЕТ

Наименование аудиторской организации/фамилия, имя, отчество (при наличии) индивидуального аудитора

Идентификационный номер налогоплательщика аудиторской организации/индивидуального аудитора

ИНН


Основной государственный регистрационный номер аудиторской организации/индивидуального аудитора

ОГРН/
ОГРНИП

Пояснения	Наименование показателя	Код	На 31 декабря 2021 г.	На 31 декабря 2020 г.	На 31 декабря 2019 г.
	АКТИВ				
	I. ВНЕОБОРОТНЫЕ АКТИВЫ				
	Нематериальные активы	1110	-	-	-
	Результаты исследований и разработок	1120	-	-	-
	Нематериальные поисковые активы	1130	-	-	-
	Материальные поисковые активы	1140	-	-	-
	Основные средства	1150	14 144	12 145	12 046
	Доходные вложения в материальные ценности	1160	-	-	-
	Финансовые вложения	1170	-	-	-
	Отложенные налоговые активы	1180	-	-	-
	Прочие внеоборотные активы	1190	-	-	-
	Итого по разделу I	1100	14 144	12 145	12 046
	II. ОБОРОТНЫЕ АКТИВЫ				
	Запасы	1210	6	113	81
	Налог на добавленную стоимость по приобретенным ценностям	1220	-	-	-
	Дебиторская задолженность	1230	1 887	2 396	2 237
	Финансовые вложения (за исключением денежных эквивалентов)	1240	3 849	3 849	3 849
	Денежные средства и денежные эквиваленты	1250	1 439	548	2 152
	Прочие оборотные активы	1260	6	4	6
	Итого по разделу II	1200	7 187	6 910	8 324
	БАЛАНС	1600	21 331	19 055	20 370

Пояснения	Наименование показателя	Код	На 31 декабря 2021 г.	На 31 декабря 2020 г.	На 31 декабря 2019 г.
	ПАССИВ				
	III. КАПИТАЛ И РЕЗЕРВЫ				
	Уставный капитал (складочный капитал, уставный фонд, вклады товарищей)	1310	3 534	3 534	3 534
	Собственные акции, выкупленные у акционеров	1320	-	-	-
	Переоценка внеоборотных активов	1340	30	30	30
	Добавочный капитал (без переоценки)	1350	7 234	3 615	1 672
	Резервный капитал	1360	353	353	353
	Нераспределенная прибыль (непокрытый убыток)	1370	4 950	7 134	9 680
	Итого по разделу III	1300	16 101	14 666	15 269
	IV. ДОЛГОСРОЧНЫЕ ОБЯЗАТЕЛЬСТВА				
	Заемные средства	1410	-	-	-
	Отложенные налоговые обязательства	1420	-	-	-
	Оценочные обязательства	1430	-	-	-
	Прочие обязательства	1450	-	-	-
	Итого по разделу IV	1400	-	-	-
	V. КРАТКОСРОЧНЫЕ ОБЯЗАТЕЛЬСТВА				
	Заемные средства	1510	-	-	-
	Кредиторская задолженность	1520	5 080	4 208	5 027
	Доходы будущих периодов	1530	-	-	-
	Оценочные обязательства	1540	150	180	74
	Прочие обязательства	1550	-	-	-
	Итого по разделу V	1500	5 230	4 389	5 101
	БАЛАНС	1700	21 331	19 055	20 370

Руководитель



(подпись)

Садкова Юлия Игоревна

(расшифровка подписи)

31 марта 2022 г.

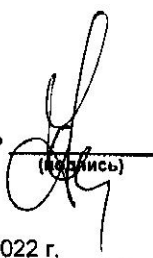
Отчет о финансовых результатах
за Январь - Декабрь 2021 г.

		Дата (число, месяц, год)	Коды		
		Форма по ОКУД	0710002		
		по ОКПО	31	12	2021
Организация	МУНИЦИПАЛЬНОЕ УНИТАРНОЕ ПРЕДПРИЯТИЕ ГОРОДА КОВРОВА "ПЕРВОМАЙСКИЙ РЫНОК"	ИНН	43156066		
Идентификационный номер налогоплательщика		по ОКВЭД 2	3305034708		
Вид экономической деятельности	Аренда и управление собственным или арендованным нежилым недвижимым имуществом	по ОКОПФ / ОКФС	68.20.2		
Организационно-правовая форма / форма собственности	Муниципальные унитарные предприятия / Муниципальная собственность	по ОКЕИ	65243	14	
Единица измерения:	в тыс. рублей		384		

Пояснения	Наименование показателя	Код	За Январь - Декабрь 2021 г.	За Январь - Декабрь 2020 г.
	Выручка	2110	51 334	49 260
	Себестоимость продаж	2120	(41 389)	(38 321)
	Валовая прибыль (убыток)	2100	9 945	10 939
	Коммерческие расходы	2210	-	-
	Управленческие расходы	2220	(7 327)	(7 407)
	Прибыль (убыток) от продаж	2200	2 618	3 532
	Доходы от участия в других организациях	2310	-	-
	Проценты к получению	2320	4	4
	Проценты к уплате	2330	-	-
	Прочие доходы	2340	2 481	2 192
	Прочие расходы	2350	(6 201)	(7 344)
	Прибыль (убыток) до налогообложения	2300	(1 098)	(1 616)
	Налог на прибыль	2410	-	-
	в том числе:			
	текущий налог на прибыль	2411	-	-
	отложенный налог на прибыль	2412	-	-
	Прочее	2460	(1 086)	(930)
	Чистая прибыль (убыток)	2400	(2 184)	(2 546)

Пояснения	Наименование показателя	Код	За Январь - Декабрь 2021 г.	За Январь - Декабрь 2020 г.
	Результат от переоценки внеоборотных активов, не включаемый в чистую прибыль (убыток) периода	2510	-	-
	Результат от прочих операций, не включаемый в чистую прибыль (убыток) периода	2520	-	-
	Налог на прибыль от операций, результат которых не включается в чистую прибыль (убыток) периода	2530	-	-
	Совокупный финансовый результат периода	2500	(2 184)	(2 546)
	Справочно Базовая прибыль (убыток) на акцию	2900	-	-
	Разводненная прибыль (убыток) на акцию	2910	-	-

Руководитель



(подпись)

Садкова Юлия Игоревна
(расшифровка подписи)


31 марта 2022 г.

**Отчет о целевом использовании средств
за Январь - Декабрь 2021 г.**

Организация	МУНИЦИПАЛЬНОЕ УНИТАРНОЕ ПРЕДПРИЯТИЕ ГОРОДА КОВРОВА "ПЕРВОМАЙСКИЙ РЫНОК"	по ОКПО	Коды 0710003		
Идентификационный номер налогоплательщика		ИНН	2021	12	31
Вид экономической деятельности	Аренда и управление собственным или арендованным нежилым недвижимым имуществом	по ОКВЭД 2	43156066		
Организационно-правовая форма / форма собственности	Муниципальные унитарные предприятия / Муниципальная собственность	по ОКОПФ / ОКФС	3305034708		
Единица измерения:	в тыс. рублей	по ОКЕИ	68.20.2		
			65243	14	
			384		

Пояснения	Наименование показателя	Код	За Январь - Декабрь 2021 г.	За Январь - Декабрь 2020 г.
	Остаток средств на начало отчетного года	6100	-	-
	Поступило средств			
	Вступительные взносы	6210	-	-
	Членские взносы	6215	-	-
	Целевые взносы	6220	-	-
	Добровольные имущественные взносы и пожертвования	6230	-	-
	Прибыль от приносящей доход деятельности	6240	-	-
	Прочие	6250	-	-
	Всего поступило средств	6200	-	-
	Использовано средств			
	Расходы на целевые мероприятия	6310	-	-
	в том числе:			
	социальная и благотворительная помощь	6311	-	-
	проведение конференций, совещаний, семинаров и т.п.	6312	-	-
	иные мероприятия	6313	-	-
	Расходы на содержание аппарата управления	6320	-	-
	в том числе:			
	расходы, связанные с оплатой труда (включая начисления)	6321	-	-
	выплаты, не связанные с оплатой труда	6322	-	-
	расходы на служебные командировки и деловые поездки	6323	-	-
	содержание помещений, зданий, автомобильного транспорта и иного имущества (кроме ремонта)	6324	-	-
	ремонт основных средств и иного имущества	6325	-	-
	прочие	6326	-	-
	Приобретение основных средств, инвентаря и иного имущества	6330	-	-
	Прочие	6350	-	-
	Всего использовано средств	6300	-	-
	Остаток средств на конец отчетного года	6400	-	-

Руководитель



(подпись)

Садкова Юлия Игоревна
(расшифровка подписи)

31 марта 2022 г.

Отчет об изменениях капитала
за Январь - Декабрь 2021 г.

Коды		
0710004		
31	12	2021
4316066		
3305034708		
68.20.2		
65243	14	
384		

Форма по ОКУД

Дата (число, месяц, год)

Муниципальное унитарное предприятие города Коврова
"Первомайский Рынок"

по ОКПО

ИНН

по

Аренда и управление собственным или арендованным
нежилым недвижимым имуществом

ОКВЭД 2

Муниципальная

по ОКОПФ / ОКФС

Муниципальная
предприятия / собственность

по ОКЕИ

Единица измерения: в тыс. рублей

1. Движение капитала

Наименование показателя	Код	Уставный капитал	Собственные акции, выкупленные у акционеров	Добавочный капитал	Резервный капитал	Нераспределенная прибыль (непокрытый убыток)	Итого
Величина капитала на 31 декабря 2019 г.	3100	3 534	-	1 702	353	9 680	15 269
<u>За 2020 г.</u>							
Увеличение капитала - всего:	3210	-	-	-	-	-	-
в том числе:							
чистая прибыль	3211	X	X	X	X	-	-
переоценка имущества	3212	X	X	-	X	-	-
доходы, относящиеся непосредственно на увеличение капитала	3213	X	X	-	X	-	-
дополнительный выпуск акций	3214	-	-	-	X	X	-
увеличение номинальной стоимости акций	3215	-	-	-	X	-	X
реорганизация юридического лица	3216	-	-	-	-	-	-
Уменьшение капитала - всего:	3220	-	-	-	-	(2 546)	(2 546)
в том числе:							
убыток	3221	X	X	X	X	(2 546)	(2 546)
переоценка имущества	3222	X	X	-	X	-	-
расходы, относящиеся непосредственно на уменьшение капитала	3223	X	X	-	X	-	-
уменьшение номинальной стоимости акций	3224	-	-	-	X	-	-
уменьшение количества акций	3225	-	-	-	X	-	-
реорганизация юридического лица	3226	-	-	-	-	-	-
дивиденды	3227	X	X	X	X	-	-


Наименование показателя	Код	Уставный капитал	Собственные акции, выкупленные у акционеров	Добавочный капитал	Резервный капитал	Нераспределенная прибыль (непокрытый убыток)	Итого
Изменение добавочного капитала	3230	X	X	1 943	-	-	X
Изменение резервного капитала	3240	X	X	X	-	-	X
Величина капитала на 31 декабря 2020 г.	3200	3 534	-	3 645	353	7 134	14 666
За 2021 г.							
Увеличение капитала - всего:	3310	-	-	-	-	-	-
в том числе:							
чистая прибыль	3311	X	X	X	X	-	-
переоценка имущества	3312	X	X	-	X	-	-
доходы, относящиеся непосредственно на увеличение капитала	3313	X	X	-	X	-	-
дополнительный выпуск акций	3314	-	-	-	X	X	-
увеличение номинальной стоимости акций	3315	-	-	-	X	-	X
реорганизация юридического лица	3316	-	-	-	-	-	-
Уменьшение капитала - всего:	3320	-	-	-	-	(2 184)	(2 184)
в том числе:							
убыток	3321	X	X	X	X	(2 184)	(2 184)
переоценка имущества	3322	X	X	-	X	-	-
расходы, относящиеся непосредственно на уменьшение капитала	3323	X	X	-	X	-	-
уменьшение номинальной стоимости акций	3324	-	-	-	X	-	-
уменьшение количества акций	3325	-	-	-	X	-	-
реорганизация юридического лица	3326	-	-	-	-	-	-
дивиденды	3327	X	X	X	X	-	-
Изменение добавочного капитала	3330	X	X	3 619	-	-	X
Изменение резервного капитала	3340	X	X	X	-	-	X
Величина капитала на 31 декабря 2021 г.	3300	3 534	-	7 264	353	4 950	16 101

2. Корректировки в связи с изменением учетной политики и исправлением ошибок

Наименование показателя	Код	Изменения капитала за 2020 г.		
		На 31 декабря 2019 г.	за счет чистой прибыли (убытка)	за счет иных факторов
Капитал - всего				
до корректировок	3400	-	-	-
корректировка в связи с:				
изменением учетной политики	3410	-	-	-
исправлением ошибок	3420	-	-	-
после корректировок	3500	-	-	-
в том числе:				
нераспределенная прибыль (непокрытый убыток):				
до корректировок	3401	-	-	-
корректировка в связи с:				
изменением учетной политики	3411	-	-	-
исправлением ошибок	3421	-	-	-
после корректировок	3501	-	-	-
по другим статьям капитала				
до корректировок	3402	-	-	-
корректировка в связи с:				
изменением учетной политики	3412	-	-	-
исправлением ошибок	3422	-	-	-
после корректировок	3502	-	-	-

3. Чистые активы

Наименование показателя	Код	На 31 декабря 2021 г.	На 31 декабря 2020 г.	На 31 декабря 2019 г.
Чистые активы	3600	16 101	14 666	15 269



Руководитель

Садкова Юлия Игоревна
(расшифровка подписи)

31 марта 2022 г.

**Отчет о движении денежных средств
за Январь - Декабрь 2021 г.**

Муниципальное унитарное предприятие города Коврова		Форма по ОКУД	Коды		
Идентификационный номер налогоплательщика		Дата (число, месяц, год)	0710005		
Вид экономической деятельности		по ОКПО	31	12	2021
Аренда и управление собственным или арендованным нежилым недвижимым имуществом		ИНН	43156066		
Муниципальные унитарные предприятия		по ОКВЭД 2	3305034708		
Муниципальная собственность		по ОКОПФ / ОКФС	68.20.2		
Муниципальная форма собственности		по ОКЕИ	65243	14	
Муниципальная форма собственности			384		
Единица измерения: в тыс. рублей					

Наименование показателя	Код	За Январь - Декабрь 2021 г.	За Январь - Декабрь 2020 г.
Денежные потоки от текущих операций			
Поступления - всего	4110	54 020	50 022
в том числе:			
от продажи продукции, товаров, работ и услуг	4111	17 622	16 168
арендных платежей, лицензионных платежей, роялти, комиссионных и иных аналогичных платежей	4112	36 037	33 664
от перепродажи финансовых вложений	4113	-	-
	4114	-	-
прочие поступления	4119	361	190
Платежи - всего	4120	(53 129)	(51 249)
в том числе:			
поставщикам (подрядчикам) за сырье, материалы, работы, услуги	4121	(23 036)	(19 818)
в связи с оплатой труда работников	4122	(28 146)	(28 974)
процентов по долговым обязательствам	4123	-	-
налога на прибыль организаций	4124	-	-
иные налоги	4125	(959)	(1 587)
прочие платежи	4129	(988)	(870)
Сальдо денежных потоков от текущих операций	4100	891	(1 227)
Денежные потоки от инвестиционных операций			
Поступления - всего	4210	-	-
в том числе:			
от продажи внеоборотных активов (кроме финансовых вложений)	4211	-	-
от продажи акций других организаций (долей участия)	4212	-	-
от возврата предоставленных займов, от продажи долговых ценных бумаг (прав требования денежных средств к другим лицам)	4213	-	-
дивидендов, процентов по долговым финансовым вложениям и аналогичных поступлений от долевого участия в других организациях	4214	-	-
	4215	-	-
прочие поступления	4219	-	-
Платежи - всего	4220	-	-
в том числе:			
в связи с приобретением, созданием, модернизацией, реконструкцией и подготовкой к использованию внеоборотных активов	4221	-	-
в связи с приобретением акций других организаций (долей участия)	4222	-	-
в связи с приобретением долговых ценных бумаг (прав требования денежных средств к другим лицам), предоставление займов другим лицам	4223	-	-
процентов по долговым обязательствам, включаемым в стоимость инвестиционного актива	4224	-	-
	4225	-	-
прочие платежи	4229	-	-
Сальдо денежных потоков от инвестиционных операций	4200	-	-

Наименование показателя	Код	За Январь - Декабрь 2021 г.	За Январь - Декабрь 2020 г.
Денежные потоки от финансовых операций			
Поступления - всего	4310	-	-
в том числе:			
получение кредитов и займов	4311	-	-
денежных вкладов собственников (участников)	4312	-	-
от выпуска акций, увеличения долей участия	4313	-	-
от выпуска облигаций, векселей и других долговых ценных бумаг и др.	4314	-	-
	4315	-	-
прочие поступления	4319	-	-
Платежи - всего	4320	-	(377)
в том числе:			
собственникам (участникам) в связи с выкупом у них акций (долей участия) организации или их выходом из состава участников	4321	-	-
на уплату дивидендов и иных платежей по распределению прибыли в пользу собственников (участников)	4322	-	(377)
в связи с погашением (выкупом) векселей и других долговых ценных бумаг, возврат кредитов и займов	4323	-	-
	4324	-	-
прочие платежи	4329	-	-
Сальдо денежных потоков от финансовых операций	4300	-	(377)
Сальдо денежных потоков за отчетный период	4400	891	(1 604)
Остаток денежных средств и денежных эквивалентов на начало отчетного периода	4450	548	2 152
Остаток денежных средств и денежных эквивалентов на конец отчетного периода	4500	1 439	548
Величина влияния изменений курса иностранной валюты по отношению к рублю	4490	-	-

Руководитель

(подпись)

Садкова Юлия Игоревна

(расшифровка подписи)

31 марта 2022 г.

Расчет стоимости чистых активов

МУНИЦИПАЛЬНОЕ УНИТАРНОЕ ПРЕДПРИЯТИЕ ГОРОДА КОВРОВА "ПЕРВОМАЙСКИЙ РЫНОК"

(наименование организации)

Наименование показателя	Код строки бухгалтерского баланса	На 31 декабря 2021 г.	На 31 декабря 2020 г.	На 31 декабря 2019 г.
Активы				
Нематериальные активы	1110	-	-	-
Результаты исследований и разработок	1120	-	-	-
Нематериальные поисковые активы	1130	-	-	-
Материальные поисковые активы	1140	-	-	-
Основные средства	1150	14 144	12 145	12 046
Доходные вложения в материальные ценности	1160	-	-	-
Финансовые вложения долгосрочные	1170	-	-	-
Отложенные налоговые активы	1180	-	-	-
Прочие внеоборотные активы	1190	-	-	-
Запасы	1210	6	113	81
Налог на добавленную стоимость по приобретенным ценностям	1220	-	-	-
Дебиторская задолженность*	1230	1 887	2 396	2 237
Финансовые вложения краткосрочные	1240	3 849	3 849	3 849
Денежные средства и денежные эквиваленты	1250	1 439	548	2 152
Прочие оборотные активы	1260	6	4	6
ИТОГО активы	-	21 331	19 055	20 370
Пассивы				
Заемные средства долгосрочные	1410	-	-	-
Отложенные налоговые обязательства	1420	-	-	-
Оценочные обязательства долгосрочные	1430	-	-	-
Прочие обязательства долгосрочные	1450	-	-	-
Заемные средства краткосрочные	1510	-	-	-
Кредиторская задолженность	1520	5 080	4 208	5 027
Оценочные обязательства краткосрочные	1540	150	180	74
Прочие обязательства краткосрочные	1550	-	-	-
ИТОГО пассивы	-	5 230	4 389	5 101
Стоимость чистых активов	-	16 101	14 666	15 269

* - За исключением задолженности участников (учредителей) по взносам в уставный капитал.